



Scheda Stabilimento balneare

Nome stabilimento balneare	DELFINO
Indirizzo	Viale Europa 36 55041
Città	Lido di Camaiore
Contatti	Cell. +39 338 474 8271 mail stefanialotti@yahoo.it
Sito web	https://www.facebook.com/barbagnodelfinolidocamaiore/

TESTATO DA: [Associazione di Promozione sociale Handy Superabile](#) nell'estate 2023

Nota Bene Le informazioni che seguono si riferiscono alla data di verifica riportata in calce ad ogni scheda. **L'Associazione** non è responsabile di eventuali modifiche significative apportate dalla struttura dopo la visita.

Sommario

Scheda Stabilimento balneare	1
Arrivo alla struttura	2
Parcheggio privato/pubblico	2
Percorso dal parcheggio all'ingresso principale	2
Reception accoglienza	3
Bar/ristorante	4
Percorsi interni e servizi comuni	5
Percorsi interni	5
Servizi igienici e doccia fruibili dagli ospiti con mobilità ridotta	5
Locale spogliatoio	6
Spiaggia	6
Area giochi per bambini	7
Piscina	8
Studi medici/strutture sanitarie	8





Arrivo alla struttura

Parcheggio privato/pubblico

Presenza di parcheggio privato	NO
Tipologia di fondo del parcheggio privato	non presente
Presenza di posto auto riservato a persone con disabilità	NO
Parcheggio pubblico nelle vicinanze	SI con n. 2 posti riservati ai portatori di handicap a ca. 50 metri
Tipologia di fondo del parcheggio pubblico	asfalto
	Entrata

Percorso dal parcheggio all'ingresso principale

Percorso dal parcheggio all'ingresso	in piano
Sono presenti indicatori e mappe tattili	NO
Larghezza utile porta/varco d'ingresso	superiore a 90 cm





Reception accoglienza

Sistema di prenotazione ombrelloni	<input type="checkbox"/> Via web <input checked="" type="checkbox"/> Via telefono <input checked="" type="checkbox"/> In loco
Presenza di personale multilingue	SI
Presenza di piantina stabilimento con legenda servizi presenti	NO
Presenza di mappa visio-tattile	NO
Bacheca/pannelli informativi ad altezza media 130 cm in zona ben illuminata e dimensione caratteri almeno 14 dpi con rapporto contrasto superiore a 4,5:1	NO
Il Personale ha seguito corso di formazione su accoglienza persone con diverse disabilità	NO





Bar/ristorante

Tipologia di locale	Bar
Accesso al locale	tramite rampa lunghezza 700 cm, larghezza 132 cm pendenza 8%
Larghezza utile porta/varco d'ingresso	superiore a 90 cm
Banco del bar	superiore a 100 cm
Tipologia dei tavoli	con supporto centrale
Spazio sottostante i tavoli da terra	superiore a 70 cm
Menù multilingue	NO
Menù con caratteri large print	NO
Menù in braille	NO
Servizio al tavolo per persone con disabilità	SI
Disponibilità di alimenti per celiaci	<input type="checkbox"/> pane <input type="checkbox"/> pasta <input type="checkbox"/> biscotti <input checked="" type="checkbox"/> gelati <input checked="" type="checkbox"/> alimenti pre-confezionati
	





Percorsi interni e servizi comuni

Percorsi interni

Indicare se i percorsi di collegamento ingresso-spiaggia sono in piano o con rampe oltre a quelli già descritti	percorsi privi di ostacoli
---	----------------------------

Servizi igienici e doccia fruibili dagli ospiti con mobilità ridotta



Numero servizi igienici accessibili/fruibili dagli ospiti con mobilità ridotta	1
Accesso al locale	in piano
Larghezza utile porta d'ingresso	80 cm
Altezza wc	50 cm
Sedile WC con dente frontale aperto	SI
Maniglioni di sostegno	a sinistra del wc
Doccetta flessibile a lato del wc	NO
Spazio libero ai lati del wc	a sinistra 55 cm a destra 22 cm frontale 87 cm
Campanello elettrico/telefono	NO
Lavabo con spazio sottostante per accostamento carrozzina	63 cm
Altezza da terra bordo inferiore specchio	100 cm
Fasciatoio per neonati	SI
Disponibile doccia accessibile agli ospiti con mobilità ridotta	SI in comune con il locale wc
Tipologia doccia	di tipo aperto
Doccia a filo pavimento	SI
Sedia doccia	mancante





Maniglione di sostegno	SI
Presenza di soffione o saliscendi	saliscendi con altezza punto più basso 135 cm
Campanello elettrico/telefono	SI

Locale spogliatoio



Disponibile spogliatoio accessibile agli ospiti con mobilità ridotta	SI
Accesso al locale	in piano
Larghezza utile porta/varco d'ingresso	80 cm
Dimensioni dello spogliatoio	larghezza 234 cm e profondità 346 cm
Presenza di lettino	NO
Altezza attaccapanni da terra	superiore a 140 cm
	

Spiaggia

Tipologia di spiaggia	sabbia
Accesso alla spiaggia	in piano
Passerella per raggiungere gli ombrelloni	SI






Tipologia della passerella	PVC
Larghezza della passerella	90 cm
	
Pedana anche amovibile fra passerella e postazione ombrellone per facilitare il passaggio e lo stazionamento con la carrozzina	NO
Disponibile sedia anfibia per balneazione persone con mobilità ridotta di proprietà o tramite associazione balneari	SI

Area giochi per bambini

Area giochi per bambini	inaccessibile ai bambini con mobilità ridotta per fondo sabbioso
Sono presenti giochi per bambini con mobilità ridotta	NO





Piscina

La struttura dispone di piscina	NO
---------------------------------	----

Studi medici/strutture sanitarie

Ospedali nei pressi della struttura	Ospedale Versilia SS1 Via Aurelia n. 335 55049 Lido di Camaiore LU Tel. 0584/6051
Altre strutture sanitarie	Distretto Sanitario ASL N. 12 Viareggio Via Sant'Elme, 30 Tel. 058483873 Croce Verde Viale Italice, ang. via Risorgimento Tel. 058484013 Primo Soccorso gratuito per i codici bianchi Guardia medica notturna Tel. 0584 83896(h. 20-8) Misericordia Via P. I. da Carrara, 32 Tel. 0584752133/0584 752149



Progetto promosso da



Regione Toscana

	<p>Servizio medico Casa di cura “San Camillo” Via P.I. da Carrara, 37 Tel. 0584 7391</p> <p>Servizio di dialisi c/o Croce Verde Viale Italiceo, ang. via isorgimento Tel.058484013 convenzionato con AUSL</p>
--	---

TESTATO DA: Associazione di Promozione sociale Handy Superabile in estate 2023

Progetto realizzato con il contributo della



**Presidenza del
Consiglio dei Ministri**
Ministro per la disabilità